

**UCHWAŁA NR X/64/11
RADY GMINY DZIADKOWICE**

z dnia 29 grudnia 2011 r.

**w sprawie przejęcia Gminnego Programu Przeciwdziałania Przemocy w Rodzinie
oraz Ochrony Ofiar Przemocy w Rodzinie Gminy Dziadkowice na lata 2012-2016.**

Na podstawie art. 18, ust. 1 ustawy z dnia 8 marca 1990 r. o samorządzie gminnym (Dz. U. z 2001 Nr 142, poz. 1591; z 2002 r. Nr 23, poz. 220, Nr 62, poz. 558, Nr 113, poz. 984, Nr 153, poz. 1271, Nr 214, poz. 1806; z 2003 r. Nr 80, poz. 717, Nr 162, poz. 1568; z 2004 r. Nr 102, poz. 1055, Nr 116, poz. 1203, Nr 167, poz. 1759; z 2005 r. Nr 172, poz. 1441, Nr 175, poz. 1457; z 2006 r. Nr 17, poz. 128, Nr 181, poz. 1337; z 2007 r. Nr 48, poz. 327, Nr 138, poz. 974, Nr 173, poz. 1218; z 2008 r. Nr 180, poz. 1111, Nr 223, poz. 1458; z 2009 r. Nr 52, poz. 420, Nr 157, poz. 1241; z 2010 r. Nr 28, poz. 142 i 146, Nr 40, poz. 230, Nr 106, poz. 675; z 2011 r. Nr 21, poz. 113, Nr 117, poz. 679, Nr 134, poz. 777, Nr 149, poz. 887, Nr 217, poz. 1281) oraz art. 6, ust. 2, pkt. 1 ustawy z dnia 29 lipca 2005 r. o przeciwdziałaniu przemocy w rodzinie (Dz. U. z 2005 r. Nr 180, poz. 1493; z 2009 r. Nr 206, poz. 1589; z 2010 r. Nr 28, poz. 146, Nr 125, poz. 842; z 2011 r. Nr 149, poz. 887) uchwala się:

§ 1. Gminny Program Przeciwdziałania Przemocy w Rodzinie oraz Ochrony Ofiar Przemocy w Rodzinie Gminy Dziadkowice na lata 2012- 2016, stanowiący załącznik do niniejszej uchwały.

§ 2. Wykonanie uchwały powierza się Wójtowi Gminy.


§ 3. Uchwała wchodzi w życie z dniem podjęcia.

Przewodniczący Rady

Adam Cwalina

Załącznik Nr 1 do Uchwały Nr X/64/11
Rady Gminy Dziadkowice
z dnia 29 grudnia 2011 r.

**Gminny Program Przeciwdziałania Przemocy w Rodzinie oraz Ochrony Ofiar Przemocy w Rodzinie
Gminy Dziadkowice
na lata 2012-2016**



2011

SPIS TREŚCI

WPROWADZENIE - 3

1. SKALA ZJAWISKA PRZEMOCY W RODZINIE W KRAJU - 5

2. DIAGNOZA PRZEMOCY W RODZINIE W GMINIE - 7

2.1. AGRESJA I PRZEMOC W ŚRODOWISKU DZIECI I MŁODZIEŻY SZKOLNEJ ORAZ DOMU RODZINNYM - 7

2.2. PRZEMOC W RODZINIE W OPINII ŚRODOWISKA LOKALNEGO - 8

2.3. PRZEMOC W RODZINIE W ŚWIECIE ŹRÓDEŁ ZASTANYCH - 14

2.4. ZASOBY UMOŻLIWIAJĄCE PRZECIWDZIAŁANIE PRZEMOCY W RODZINIE W GMINIE - 15

3. CEL GŁÓWNY PROGRAMU, CELE OPERACYJNE, DZIAŁANIA - 16

4. REALIZACJA PROGRAMU - 18

SPIS

TABEL

I WYKRESÓW -

19

WPROWADZENIE

Na zagadnienie przemocy domowej można spojrzeć z wielu perspektyw, bowiem przemocą domową zajmuje się szereg dyscyplin naukowych, takich jak: psychologia, pedagogika, prawo, socjologia, polityka społeczna itp. Precyzyjne zdefiniowanie tego zjawiska następuje wielu problemów interpretacyjnych. Przemoc w rodzinie można oceniać w kategoriach prawnych, moralnych, psychologicznych i społecznych.

Na potrzeby niniejszego Programu, najbardziej odpowiednią definicją przemocy jest definicja zawarta w ustawie z dnia 29 lipca 2005 r. o przeciwdziałaniu przemocy w rodzinie (Dz. U. Nr 180 poz. 1493 ze zmianami). Artykuł 2. pkt 2. tejże ustawy definiuje przemoc w rodzinie jako „jedorazowe albo powtarzające się, umyślnie działanie lub zaniechanie, naruszające prawa lub dobra osobiste członków rodziny, w szczególności narażające te osoby na niebezpieczeństwo utraty życia, zdrowia, naruszające ich godność, nietykliwość cielesną, wolność, w tym seksualną, powodujące szkody na ich zdrowiu fizycznym lub psychicznym, a także wywołujące cierpienia i krzywdy moralne u osób dotkniętych przemocą”.

Wyróżnia się kilka rodzajów przemocy, które mają swoje charakterystyczne wyznaczniki, ale też wiele elementów wspólnych. Każda forma przemocy powoduje ból, cierpienie, zawsze narusza prawa i dobra osobiste ofiary i jest intencjonalna. Przemoc w rodzinie ogranicza się do czterech podstawowych rodzajów. Jest to przemoc fizyczna, przemoc psychiczna, przemoc seksualna i przemoc ekonomiczna. Szczegóły w tym zakresie przedstawia poniższa tabela.

Tabela 1. Rodzaje przemocy

Rodzaje przemocy	Formy zachowań
Przemoc fizyczna	popychanie, odpychanie, obezwładnianie, przytrzymywanie, policzkowanie, szczypanie, kopanie, duszenie, bicie otwartą ręką i pięściami, bicie przedmiotami, ciskanie w kogoś przedmiotami, parzenie, polewanie substancjami żrącymi, użycie broni, porzucanie w niebezpiecznej okolicy, nieudzielanie koniecznej pomocy itp.
Przemoc psychiczna	wyśmiewanie poglądów, religii, pochodzenia, narzucanie własnych poglądów, karanie przez odmowę uczuć, zainteresowania, szacunku, stała krytyka, wmawianie choroby psychicznej, izolacja społeczna (kontrolowanie i ograniczanie kontaktów z innymi osobami), domaganie się posłuszeństwa, ograniczanie snu i pożywienia, degradacja werbalna (wyzywanie, poniżanie, upokarzanie, zawstydzanie), stosowanie gróźb itp.
Przemoc seksualna	wymuszanie pożycia seksualnego, wymuszanie nieakceptowanych pieszczot i praktyk seksualnych, wymuszanie seksu z osobami trzecimi, sadystyczne formy współżycia seksualnego, demonstrowanie zazdrości, krytyka zachowań seksualnych kobiety itp.
Przemoc ekonomiczna	odbieranie zarobionych pieniędzy, uniemożliwianie podjęcia pracy zarobkowej, niezaspokajanie podstawowych, materialnych potrzeb rodziny itp.

Dane Ogólnopolskiego Pogotowia dla Ofiar Przemocy w Rodzinie „Niebieska Linia”.

Ofiarami przemocy w rodzinie są na ogół kobiety i dzieci. Rzadko mężczyźni, chociaż ostatnio coraz częściej można spotkać się ze stosowaniem przemocy także wobec mężczyzn. Kategorią ofiar przemocy, o której mówi się nieco rzadziej niż o dzieciach i kobietach, są osoby niepełnosprawne i ludzie starsi.

Ofiary przemocy to osoby słabe fizycznie, psychicznie, o niskim poczuciu własnej wartości, zależne w jakiś sposób od sprawcy. Zależność ta może mieć wymiar psychiczny, fizyczny i ekonomiczny.

Najczęstszym objawem u osób doświadczających przemocy jest wyuczona bezradność. Jest ona poddaniem się, zaprzestaniem działania, co wynika z przekonania, że cokolwiek się zrobi, nie będzie to miało żadnego znaczenia, gdyż zawsze znajdzie się powód do zachowań agresywnych. Bardzo często bezradność rozwija się na bazie życiowych doświadczeń, tak wyniesionych z dzieciństwa (przemoc fizyczna, napaść seksualna lub molestowanie, sytuacje traumatyczne – śmierć lub rozwód rodziców, alkoholizm, choroba bliskich, kłopoty w nauce, problemy zdrowotne), jak i wyniesionych ze związków w życiu dorosłym (przemoc, patologiczna zazdrość, gwałt, przymuszanie do nieakceptowanych form współżycia, groźby pozbawienia życia). Nakładanie się na siebie niekorzystnych doświadczeń odgrywa istotną rolę w powstaniu i ujawnianiu się syndromu

wyuczonej bezradności. Skutki wyuczonej bezradności, łagodzi stopniowe odzyskiwanie przez osobę doznającą przemocy kontroli nad swoją osobą i swoim życiem.

Wyuczona bezradność prowadzi do wielu negatywnych skutków, które mogą przejawiać się w trzech sferach:

- deficyty poznawcze, które polegają na ogólnym przekonaniu, iż nie ma takich sytuacji, w których możliwa jest zmiana, że w konkretnej sytuacji nic nie można zrobić i nikt nie jest w stanie pomóc,
- deficyty motywacyjne, które polegają na tym, że osoba zachowuje się biernie, jest zrezygnowana, nie podejmuje żadnych działań, aby zmienić swoją sytuację,
- deficyty emocjonalne, które objawiają się stanami apatii, lęku, depresji, uczucia zmęczenia, niekompetencji i wrogości.

Ofiara przemocy, jeśli przez lata była poniżana i wykorzystywana, potrzebuje dużo czasu, aby odbudować świadomość swojej wartości. Wielu ofiarom udaje się przeciwstawić sprawcy, niemniej jednak większość potrzebuje pomocy innych. Bez odpowiedniego wsparcia ofiara przemocy nigdy nie zdobędzie się sama na odwagę, żeby przeciwstawić się stosowaniu wobec niej przemocy.

Niniejszy Program został opracowany w Gminnym Ośrodku Pomocy Społecznej w Dziadkowicach przy merytorycznym wsparciu Ośrodka Kształcenia Służb Publicznych i Socjalnych – Centrum AV w Częstochowie. Jest zgodny z art. 6 ust. 2 pkt 1 ustawy z dnia 29 lipca 2005 r. o przeciwdziałaniu przemocy w rodzinie (Dz. U. z 2005 r. Nr 180 poz. 1493 ze zmianami), który w ramach zadań własnych gminy przewiduje „opracowanie i realizację gminnego programu przeciwdziałania przemocy w rodzinie oraz ochrony ofiar przemocy w rodzinie”.

1. SKALA ZJAWISKA PRZEMOCY W RODZINIE W KRAJU

Przestępstwa polegające na znęcaniu się nad osobą najbliższą (z art. 207 Kodeksu Karnego) należą w Polsce, obok kradzieży cudzej rzeczy, przestępstw drogowych, kradzieży z włamaniem, rozbojów i wymuszeń rozbójniczych, przestępstw narkotykowych, fałszerstw i oszustw kryminalnych i gospodarczych, do najczęściej popełnianych – w 2008 roku odnotowano 21.167 takich przypadków. Statystyki policyjne stanowiące dalece niewystarczające, ale nadal podstawowe źródło informacji o skali zjawiska ujawniają ponadto, że o ile w 1999 roku liczba ofiar przemocy domowej (według „Niebieskiej Karty”) kształtowała się na poziomie 96.955 osób (w tym 55.214 kobiet i 37.475 dzieci i młodzieży do 18. roku życia), o tyle w 2010 roku liczba ta wynosiła 134.866 (w tym 82.102 kobiety i 40.113 dzieci i młodzieży do 18. roku życia).

Podobna tendencja wystąpiła w przypadku sprawców przemocy domowej. W 1994 roku odnotowano 56.847 takich osób (w tym 54.669 mężczyzn), a w 2010 roku ich liczba wyniosła 83.390 (w tym 79.204 mężczyzn). Zdecydowana większość z nich w chwili popełnienia przestępstwa była pod wpływem alkoholu. W 1999 roku stwierdzono 48.459 takich osób, a w 2010 roku – 54.030.

Na przestrzeni lat 1999-2010 wzrosła również liczba przeprowadzanych interwencji domowych dotyczących przemocy w rodzinie – w 1999 roku przeprowadzono 72.031 takich interwencji, a w 2010 – 83.488.

Fakt, iż najczęściej do przemocy w rodzinie dochodzi pod wpływem alkoholu, potwierdza Państwowa Agencja Rozwiązywania Problemów Alkoholowych. Według Agencji w ostatnich latach znacznie wzrosła liczba osób zagrożonych uzależnieniem od alkoholu. Szacowany wzrost liczby osób zagrożonych uzależnieniem od alkoholu – na podstawie testu przesiewowego CAGE, który pojawił się w badaniach zarówno w 2002, jak i w 2005 roku – wynosi ok. 36%. W badaniach z 2005 r. 6,7% konsumentów alkoholu – pytanych o ostatnie 12 miesięcy życia – miało pozytywny wynik testu (co najmniej dwie pozytywne odpowiedzi). Odnosząc ten wynik do całej populacji konsumentów (jak pokazują badania, jest to ok. 25 mln osób), można szacować, iż liczba osób zagrożonych uzależnieniem od alkoholu wynosi obecnie w Polsce ok. 1,5-1,6 mln. To prawie dwukrotnie więcej niż wynosiły szacunki sprzed ostatnich 4-5 lat. Należy podkreślić, iż jednym z najczęstszych zagrożeń życia rodzinnego związanym z nietrzeźwością jest przemoc w rodzinie.

Według badań CBOS z 2002 roku w niemal co piątej polskiej rodzinie (18%) dochodzi do konfliktów z powodu nadużywania alkoholu. Z kolei badania z lutego 2005 r. pokazują, że zdaniem 8% ankietowanych przyczyną konfliktów i nieporozumień w rodzinie jest nadużywanie alkoholu przez domowników. Zwykle respondenci mówili o nadużywaniu alkoholu i alkoholizmie innych domowników, rzadko o swoim.

Szerszy obraz zjawiska przemocy domowej w kraju wylania się z badań przeprowadzonych w październiku 2007 roku przez TNS OBOP na zlecenie Ministerstwa Pracy i Polityki Społecznej pn. „Polacy wobec zjawiska przemocy w rodzinie oraz opinie ofiar, sprawców i świadków o występowaniu i okolicznościach występowania przemocy w rodzinie”. Wynika z nich m.in., że

- przemoc w rodzinie jest zjawiskiem dostrzeganym w polskim społeczeństwie; dotyczy ono średnio około połowy rodzin,
- znaczna część społeczeństwa uważa za normalne podczas kłótni w rodzinie obrażanie i wyzwiska (24%) oraz szarpanie i popychanie (18%),
- znaczny odsetek, bo prawie dwie trzecie Polaków (64%), zna w swoim otoczeniu (sąsiedztwie) rodziny dotknięte problemem przemocy,
- najczęściej dostrzeganymi formami przemocy są przemoc psychiczna (52%) i fizyczna (44%), w mniejszym stopniu ekonomiczna (26%) i seksualna (9%),
- kiedykolwiek jakiegokolwiek formy przemocy od członka rodziny doświadczył więcej niż co trzeci Polak (36%); większość z nich było ofiarami przemocy co najwyżej kilkukrotnie i wcześniej niż przed 12 miesiącami,
- przemoc wobec dzieci jest zjawiskiem występującym stosunkowo często (14% respondentów żyje w gospodarstwie, w którym ofiarą przemocy było dziecko),

- spożywanie alkoholu ma duży wpływ na występowanie przemocy w rodzinach; 46% ofiar – niezależnie od rodzaju przemocy – stwierdziło, że przynajmniej raz sprawca był w momencie zdarzenia pod wpływem alkoholu.

Przytaczając powyższe dane, należy pamiętać, że przemoc w rodzinie wiąże się z lękiem ofiar i świadków przed ujawnianiem takich przypadków, w związku z czym przedstawione informacje mogą nie w pełni odzwierciedlać rzeczywistość skalę tego zjawiska.

2. DIAGNOZA PRZEMOCY W RODZINIE W GMINIE

Diagnoza problemu przemocy w rodzinie w gminie Dziadkowice została oparta na analizie ankiet skierowanych do przedstawicieli funkcjonujących w gminie placówek oświatowych oraz reprezentantów środowiska lokalnego (liderzy lokalni, mieszkańcy), a także badaniu źródeł zastanych, tj. danych pozyskanych z instytucji działających w gminie bądź obejmujących zasięgiem działania jej mieszkańców.

2.1. AGRESJA I PRZEMOC W ŚRODOWISKU DZIECI I MŁODZIEŻY SZKOLNEJ ORAZ W DOMU RODZINNYM

Diagnoza problemów agresji i przemocy w środowisku dzieci i młodzieży szkolnej oraz w domu rodzinnym została dokonana na podstawie badań ankietowych przeprowadzonych w funkcjonującym w gminie Zespole Szkół w Dziadkowicach, w ramach którego działają Szkoła Podstawowa im. Jana Pawła II oraz Publiczne Gimnazjum Nr 1. Badania te pozwoliły zdiagnozować środowisko szkolne i rodzinne uczniów pod kątem występowania tych problemów oraz uzyskać informację na temat prowadzonych w szkołach działań profilaktycznych i leczniczych oraz o koniecznych do podjęcia przedsięwzięciach.

Poniższa tabela przedstawia dane dotyczące ujawnionych przypadków agresji i przemocy, tak w środowisku szkolnym, jak i w domu rodzinnym.

Tabela 2. Agresja i przemoc w szkole i w domu rodzinnym

problem	liczba ujawnionych przypadków	nie występuj e
agresja i przemoc, w tym: poniżanie, zastraszanie, znęcanie się, bicie, wymuszanie pieniędzy, zmuszanie do palenia papierosów		X
autoagresja		X
przemoc w rodzinie	X	

Dane z badań ankietowanych przeprowadzonych w Zespole Szkół w Dziadkowicach.

O ile w placówce nie ujawniono przypadków stosowania agresji i przemocy wśród dzieci i młodzieży, o tyle odnotowano występowanie zjawiska przemocy w rodzinach uczniów.

W szkole nie były dotychczas przeprowadzane badania służące diagnozowaniu środowiska szkolnego pod kątem występowania problemu agresji i przemocy. Organizowane są natomiast zajęcia profilaktyczne z tego zakresu. Przybierają one formę konsultacji z pedagogiem oraz pogadanek z przedstawicielami policji. Szkoła w ramach wsparcia udzielanego uczniom i rodzicom dotkniętym problemem agresji i przemocy proponuje również rozmowy z pedagogiem i dyrektorem placówki.

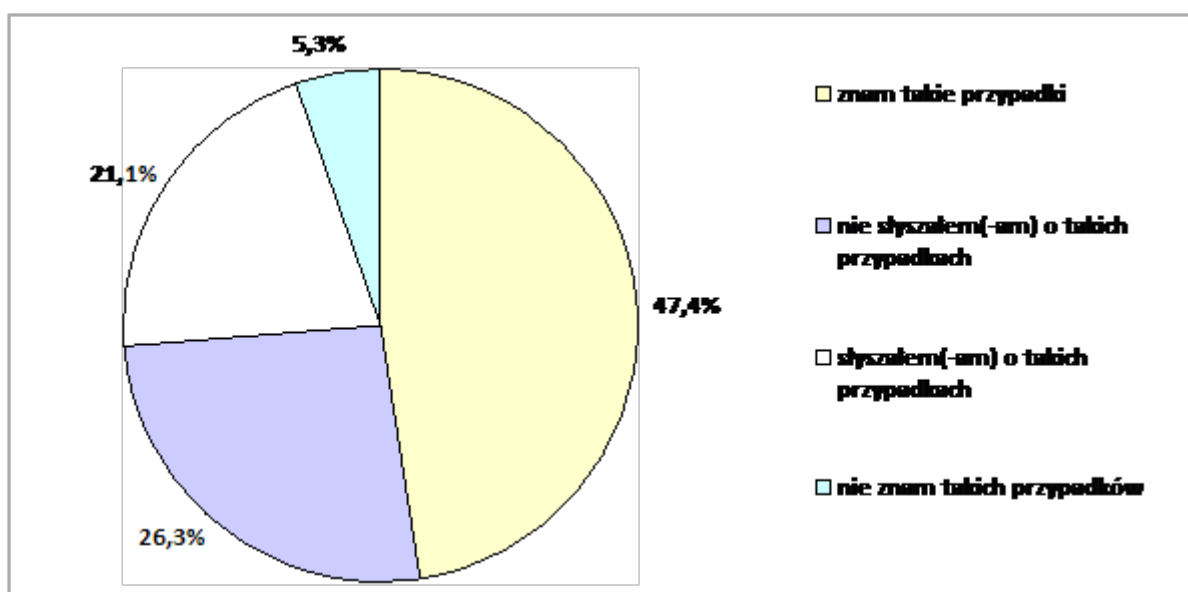
Placówka podejmuje współpracę w zakresie przeciwdziałania agresji i przemocy z innymi podmiotami. Należą do nich Komenda Powiatowa Policji w Siemiatyczach i Gminny Ośrodek Pomocy Społecznej w Dziadkowicach.

2.2. PRZEMOC W RODZINIE W OPINII ŚRODOWISKA LOKALNEGO

W ramach diagnozy problemu przemocy w rodzinie w gminie Dziadkowice zostały przeprowadzone badania ankietowe wśród osób mających wpływ na kształt lokalnej polityki społecznej (m.in. wójta, sołtysów, radnych, pracowników Urzędu Gminy, członków gminnej komisji rozwiązywania problemów alkoholowych, przedstawicieli placówek oświatowo-wychowawczych, kulturalnych, pomocy społecznej, służby zdrowia, policji, organizacji pozarządowych, kościoła) oraz mieszkańców gminy. Do analizy przedłożono w sumie 19 wypełnionych anonimowo ankiet, w których badani wyrazili opinie na temat zjawiska przemocy w rodzinie w gminie.

W pierwszej kolejności zapytano przedstawicieli środowiska lokalnego o znajomość przypadków występowania przemocy w rodzinie w gminie. Uzyskane odpowiedzi przedstawia poniższy wykres.

Wykres 1. Znajomość przypadków występowania przemocy w rodzinie w gminie

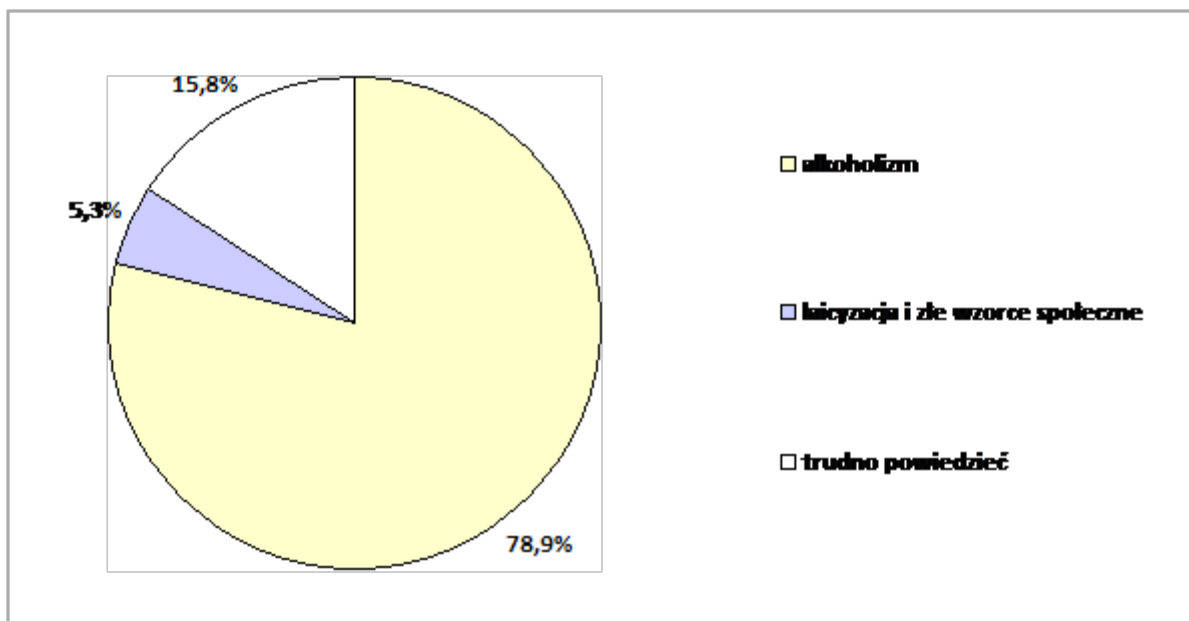


Dane z badań ankietowych przeprowadzonych w środowisku lokalnym.

Blisko połowa ankietowanych (47,4%) stwierdziła, iż zna przypadki występowania przemocy w rodzinie w gminie, a kolejne 21,1% przyznało, że o nich słyszało. Odmiennego zdania było łącznie 31,6% respondentów.

Odpowiadając na następne pytanie, badani wskazywali przyczyny przemocy w rodzinie w gminie. Szczegóły w tym zakresie przedstawia poniższy wykres.

Wykres 2. Najczęstsza przyczyna przemocy w rodzinie w gminie

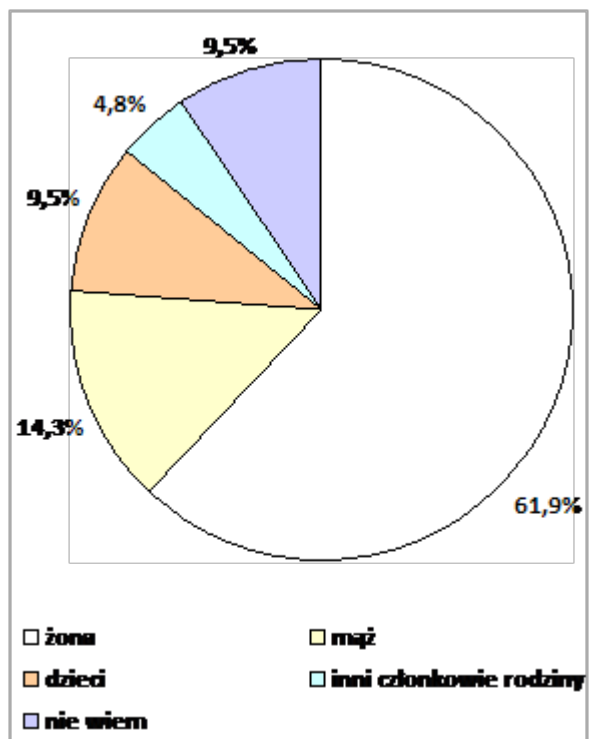


Dane z badań ankietowych przeprowadzonych w środowisku lokalnym.

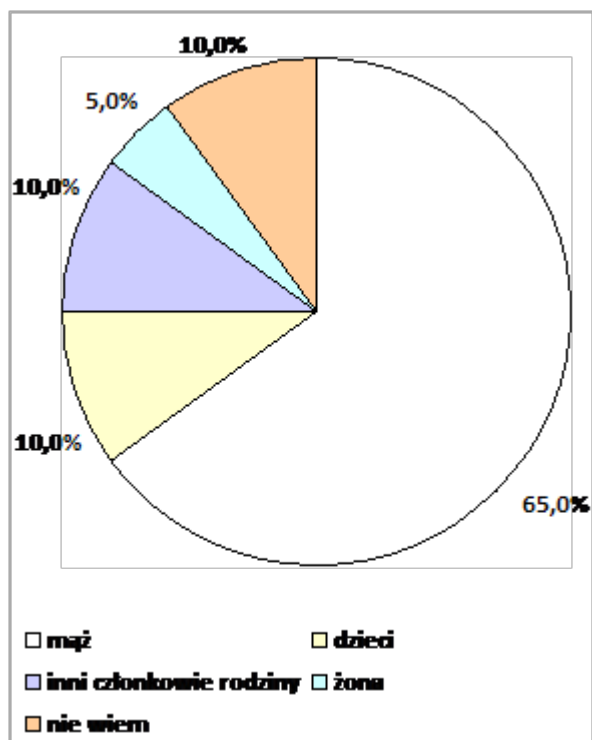
Zdaniem zdecydowanej większości respondentów, alkoholizm jest najczęstszą przyczyną przemocy w rodzinie (78,9%). Innym powodem jest proces laicyzacji oraz złe wzorce społeczne (5,3%). Blisko 16% ankietowanych nie miało zdania w tej sprawie.

W kolejnych pytaniach poproszono respondentów o wskazanie ofiar i sprawców przemocy w rodzinie. Otrzymane odpowiedzi przedstawiają poniższe wykresy.

Wykres 3. Kto jest najczęściej o fiarą przemocy w rodzinie w gminie ?



Wykres 4. Kto jest najczęściej sprawcą przemocy w rodzinie w gminie ?

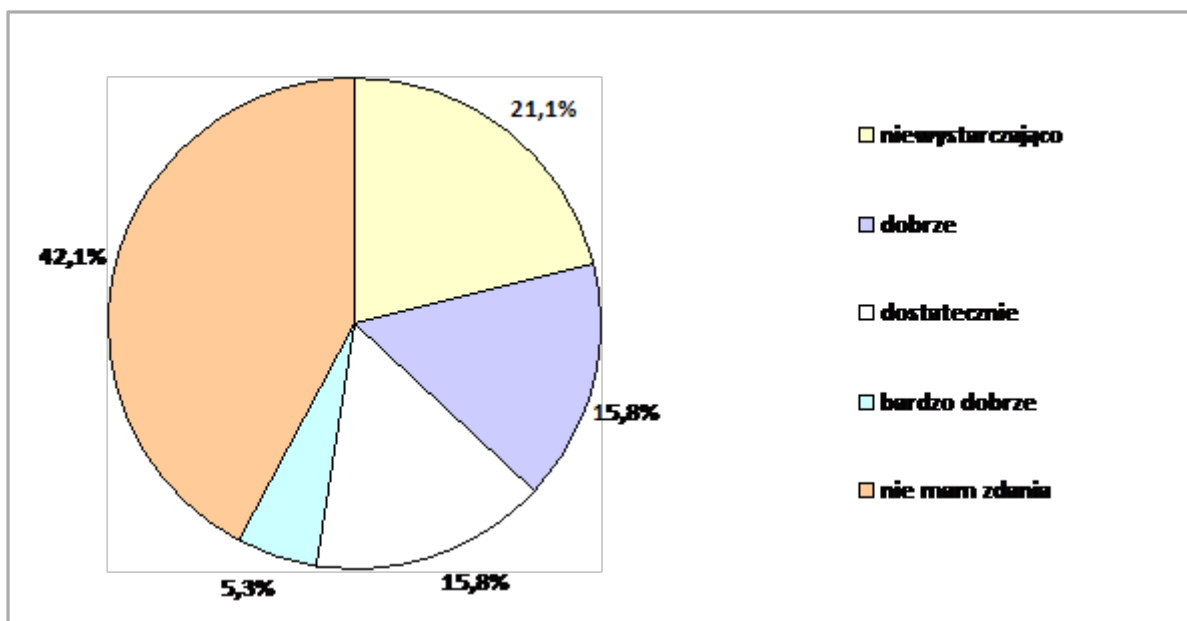


Dane z badań ankietowych przeprowadzonych w środowisku lokalnym.

Według ankietowanych, najczęściej ofiarami przemocy w rodzinie są żony (61,9%). Z pewnością taki rozkład odpowiedzi jest w jakiejś części wynikiem własnych doświadczeń badanych, a w jakiejś – panujących stereotypów. Jeśli chodzi o sprawcę przemocy w rodzinie, większość respondentów (65%) wskazała, że tą osobą jest mąż. Na podstawie powyżej przedstawionych danych rysuje się zatem modelowy obraz przemocy w rodzinie: sprawcą przemocy jest mąż, a ofiarami jego żona, a także dzieci. Co warto odnotowania, wśród ofiar przemocy w rodzinie 14,3% badanych wskazało męża.

W ankiecie znalazło się również pytanie pozwalające badanym ocenić działania profilaktyczne podejmowane w gminie w związku z problemem przemocy w rodzinie. Uzyskane opinie prezentuje poniższy wykres.

Wykres 5. Jak Pan(-i) ocenia prowadzone w gminie działania profilaktyczne związane z problemem przemocy w rodzinie ?

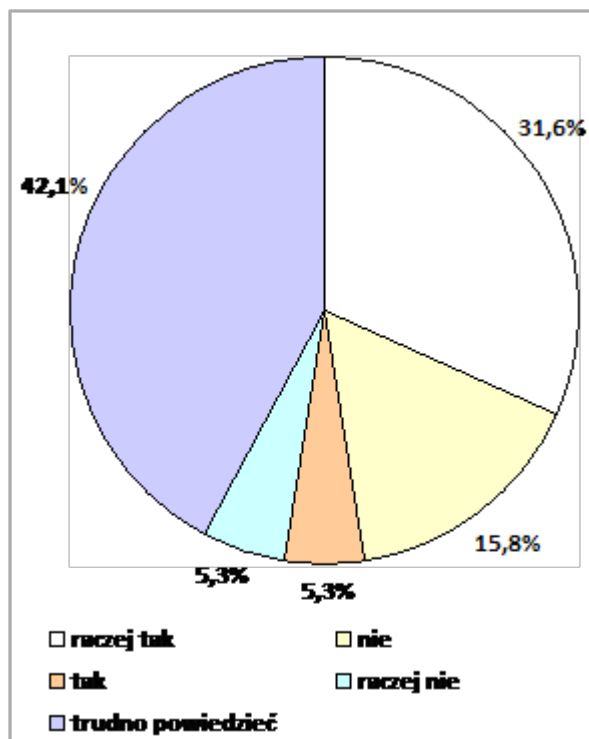


Dane z badań ankietowych przeprowadzonych w środowisku lokalnym.

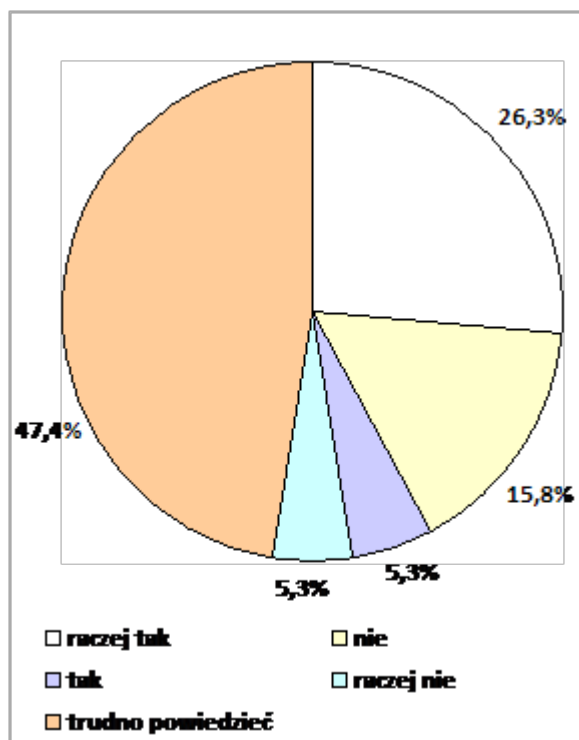
Oceniając podejmowane w gminie działania profilaktyczne związane z problemem przemocy w rodzinie, łącznie 36,9% ankietowanych stwierdziło, że są one dobre, dostateczne lub bardzo dobre. Jednocześnie jednak 21,1% respondentów było odmiennego zdania. Stanowiska w tej sprawie nie zajęło najwięcej, bo 42,1% badanych.

Odpowiadając na ostatnie pytania, ankietowani oceniali ofertę pomocy świadczonej ofiarom i sprawcom przemocy w rodzinie. Szczegóły w tym zakresie przedstawiają poniższe wykresy.

Wykres 6. Czy oferta pomocy dla ofiar przemocy w rodzinie jest wystarczająca?



Wykres 7. Czy oferta pomocy dla sprawców przemocy w rodzinie jest wystarczająca?



Dane z badań ankietowych przeprowadzonych w środowisku lokalnym.

Wypowiadając się na temat oferty wsparcia udzielanego ofiarom przemocy, łącznie 36,9% badanych uznała, że jest ona raczej wystarczająca lub wystarczająca. Odmiennego zdania było w sumie 21,1% ankietowanych, a aż 42,1% respondentów nie sprecyzowało swojego stanowiska w tej sprawie. Podobny rozkład odpowiedzi był w przypadku oceny oferty pomocy świadczonej sprawcom przemocy w rodzinie. W sumie 31,6% badanych odpowiedziało, iż jest ona raczej wystarczająca lub wystarczająca, przeciwny pogląd wyraziło łącznie 21,1% respondentów, a 47,4% ankietowanych nie miało zdania.

2.3. PRZEMOC W RODZINIE W ŚWIELE ŹRÓDEŁ ZASTANYCH

Obraz zjawiska agresji i przemocy uzyskany dzięki badaniom ankietowym przeprowadzonym wśród przedstawicieli placówek oświatowych i środowiska lokalnego dopełniają dane pochodzące z instytucji i organów działających w gminie bądź obejmujących swoim zasięgiem działania jej mieszkańców. Wśród nich szczególną uwagę należy zwrócić na ośrodek pomocy społecznej, gminną komisję rozwiązywania problemów społecznych, policję oraz kuratorów sądowych.

W latach 2008-2010 Gminny Ośrodek Pomocy Społecznej w Dziadkowicach nie wspierał z powodu przemocy domowej, udzielał natomiast pomocy rodzinom i ich członkom dotkniętym alkoholizmem, który niejednokrotnie prowadzi do wystąpienia tego pierwszego zjawiska. Ich liczba spadała z roku na rok (liczba rodzin: 7 w 2008 r. i po 4 w latach 2009-2010, liczba osób w rodzinach: 25 w 2008 r., 14 w 2009 r. i 11 w 2010 r.),

Ważną funkcję w procesie przeciwdziałania przemocy w rodzinie w gminie pełnią także Gminna Komisja Rozwiązywania Problemów Alkoholowych, Zespół Szkół i Niepubliczny Zakład Opieki Zdrowotnej w Dziadkowicach, zespół interdyscyplinarny ds. przemocy w rodzinie i parafie. Wybrane dane dotyczące działalności GKRPA w zakresie przeciwdziałania przemocy w rodzinie przedstawia poniższa tabela.

Tabela 3. Działalność GKRPA w zakresie przeciwdziałania przemocy w rodzinie w gminie w latach 2008-2010

	2008 r.	2009 r.	2010 r.
liczba osób dotkniętych przemocą w rodzinie, z którymi kontaktowali się członkowie GKRPA	0	6	10
liczba sprawców przemocy w rodzinie, których GKRPA skierowała na terapię	0	0	0
liczba sprawców przemocy w rodzinie, przeciwko którym GKRPA złożyła zawiadomienie do prokuratury o popełnieniu przestępstwa	0	0	0

Dane Gminnej Komisji Rozwiązywania Problemów Alkoholowych w Dziadkowicach.

W latach 2009-2010 GKRPA kontaktowała się z odpowiednio 6 i 10 osobami dotkniętymi problemem przemocy w rodzinie, nie skierowała natomiast żadnej osoby na terapię oraz nie złożyła w stosunku do sprawców przemocy w rodzinie żadnego zawiadomienia do prokuratury o popełnieniu przestępstwa.

Istotną rolę w przeciwdziałaniu przemocy w rodzinie w gminie odgrywają również policja i kuratorzy sądowi. Według danych Posterunku Policji w Dziadkowicach w 2010 roku w gminie odnotowano po jednym przypadku znęcania się psychicznego i fizycznego nad rodziną (sprawca w wieku 48 lat) i uszkodzenia ciała (sprawca w wieku 40 lat), rozpijania nieletniego oraz pobicia. Ponadto sporządzono cztery wnioski o zobowiązanie do podjęcia leczenia odwykowego osób uzależnionych oraz siedem rodzin objęto Procedurą Niebieskiej Karty. W analizowanym roku w trzech przypadkach przeprowadzono czynności sprawdzające w sprawie znęcania się nad rodziną zakończone odmową wszczęcia postępowania przygotowawczego.

Według danych Zespołu Kuratorskiej Służby Sądowej do Wykonywania Orzeczeń w Sprawach Karnych przy Sądzie Rejonowym w Bielsku Podlaskim, spośród 14 dozorów prowadzonych w gminie Dziadkowice na koniec 2010 roku, 5 było wykonywanych wobec osób skazanych za przestępstwa z użyciem przemocy.

2.4. ZASOBY UMOŻLIWIAJĄCE PRZECIWDZIAŁANIE PRZEMOCY W RODZINIE W GMINIE

Do zasobów umożliwiających przeciwdziałanie przemocy w rodzinie w gminie można zaliczyć grupy, instytucje i organizacje funkcjonujące na jej terenie lub obejmujące zasięgiem działania jej mieszkańców, które prowadzą działalność na rzecz ofiar i sprawców tego zjawiska. Poniższa tabela zawiera wykaz tego rodzaju podmiotów świadczących wsparcie ludności gminy Dziadkowice.

Tabela 4. Podmioty świadczące wsparcie osobom dotkniętym przemocą w rodzinie w gminie

nazwa jednostki	adres jednostki
Gminny Ośrodek Pomocy Społecznej	Dziadkowice 13, 17-306 Dziadkowice
Gminna Komisja Rozwiązywania Problemów Alkoholowych	Dziadkowice 13, 17-306 Dziadkowice
Zespół interdyscyplinarny ds. przeciwdziałania przemocy w rodzinie	Dziadkowice 13, 17-306 Dziadkowice
Zespół Szkół – Szkoła Podstawowa im. Jana Pawła II, Publiczne Gimnazjum Nr 1	Dziadkowice 1D, 17-306 Dziadkowice
Niepubliczny Zakład Opieki Zdrowotnej	Dziadkowice 47, 17-306 Dziadkowice
Posterunek Policji	Dziadkowice 45, 17-306 Dziadkowice

Dane Urzędu Gminy Dziadkowice.

3. CEL GŁÓWNY PROGRAMU, CELE OPERACYJNE, DZIAŁANIA

Cel główny, wyznaczony w Gminnym Programie Przeciwdziałania Przemocy w Rodzinie oraz Ochrony Ofiar Przemocy w Rodzinie Gminy Dziadkowice na lata 2012-2016, jest następujący:

Przeciwdziałanie zjawisku przemocy w rodzinie w gminie Dziadkowice, zapewnienie ochrony jej ofiarom oraz skuteczne oddziaływanie na jej sprawców

Osiągnięcie celu głównego jest uwarunkowane realizacją przedstawionych na kolejnych stronach celów operacyjnych oraz działań.

Cel operacyjny 1.:

Wsparcie rodzin, w których stosowana jest przemoc.

Działania do celu operacyjnego 1.:

- Udzielanie przez GOPS pomocy finansowej i rzeczowej rodzinom dotkniętym przemocą.
- Prowadzenie pracy socjalnej z rodzinami, w których stosowana jest przemoc.
- Prowadzenie poradnictwa i interwencji w zakresie przeciwdziałania przemocy w rodzinie, w szczególności poprzez podejmowanie działań edukacyjnych służących wzmocnieniu opiekuńczych i wychowawczych kompetencji rodziców w rodzinach zagrożonych przemocą w rodzinie.
- Zwiększenie dostępności pomocy terapeutycznej i prawnej dla rodzin dotkniętych przemocą.
- Zapewnienie osobom dotkniętym przemocą w rodzinie miejsc w ośrodkach wsparcia.
- Oddziaływanie na sprawców przemocy w rodzinie poprzez motywowanie ich i kierowanie do udziału w programach korekcyjno-edukacyjnych.

Cel operacyjny 2.:

Podniesienie świadomości mieszkańców gminy w zakresie przemocy w rodzinie.

Działania do celu operacyjnego 2.:

- Podnoszenie wiedzy społeczności lokalnej na temat przemocy w rodzinie, m.in. poprzez organizowanie prelekcji i pogadanek oraz upowszechnianie materiałów edukacyjno-informacyjnych, w tym o instytucjach udzielających pomocy w sytuacjach doświadczania przemocy w rodzinie.
- Prowadzenie wśród dzieci i młodzieży profilaktyki agresji i przemocy, m.in. poprzez organizowanie zajęć w ramach szkolnego programu profilaktyki, np. z udziałem przedstawicieli policji i specjalistów.
- Organizowanie dla nauczycieli szkoleń i warsztatów dotyczących przemocy w środowisku szkolnym i rodzinnym.
- Współuczestnictwo w programach i kampaniach społecznych poświęconych przemocy w rodzinie i jej skutkom.

Cel operacyjny 3.:

Zacieśnienie współpracy pomiędzy podmiotami działającymi na rzecz przeciwdziałania przemocy w rodzinie.

Działania do celu operacyjnego 3.:

- Monitorowanie przemocy w rodzinie w gminie; włączanie w tę działalność społeczności lokalnej.
- Podejmowanie współpracy z organizacjami pozarządowymi o zasięgu ponadgminnym, działającymi na rzecz dotkniętych przemocą w rodzinie.
- Zintegrowanie działań w ramach przeciwdziałania przemocy w rodzinie w gminie poprzez stałą współpracę placówek oświatowo-wychowawczych, jednostek pomocy społecznej i służby zdrowia, gminnej komisji rozwiązywania problemów alkoholowych, placówek opiekuńczo-wychowawczych wsparcia dziennego, ośrodków wsparcia, policji, sądu rejonowego, kuratorów sądowych, prokuratury rejonowej, organizacji pozarządowych i kościoła.

4. REALIZACJA PROGRAMU

Działania wyznaczone w Gminnym Programie Przeciwdziałania Przemocy w Rodzinie oraz Ochrony Ofiar Przemocy w Rodzinie Gminy Dziadkowice na lata 2012-2016 mają charakter ciągły.

Podmiotami odpowiedzialnymi za realizację działań są: Wójt Gminy, Rada Gminy, Urząd Gminy, Gminny Ośrodek Pomocy Społecznej, Gminna Komisja Rozwiązywania Problemów Alkoholowych, Zespół interdyscyplinarny ds. przeciwdziałania przemocy w rodzinie, placówki oświatowo-wychowawcze szczebla przedszkolnego, podstawowego i gimnazjalnego oraz placówki opiekuńczo-wychowawcze wsparcia dziennego.

Partnerami w realizacji działań są z kolei: placówka służby zdrowia, specjaliści, policja, prokuratura rejonowa, sąd rejonowy, kuratorzy sądowi, ośrodki wsparcia, organizacje pozarządowe, kościół i społeczność lokalna.

Źródłami finansowania działań będą: budżet samorządowy (gminny, powiatowy, wojewódzki) i centralny, fundusze zewnętrzne, m.in. fundusze strukturalne Unii Europejskiej, inne programy, organizacje pozarządowe, sponsorzy indywidualni (krajowi i zagraniczni).

Do oceny stopnia wdrożenia działań zostaną wykorzystane następujące wskaźniki monitoringowe:

- liczba rodzin objętych wsparciem z systemu pomocy społecznej z powodu przemocy w rodzinie,
- liczba rodzin objętych pracą socjalną,
- liczba rodzin objętych poradnictwem oraz liczba porad,
- liczba przeprowadzonych interwencji,
- liczba przedsięwzięć realizowanych w ramach działalności edukacyjnej i informacyjnej i szkoleniowej,
- liczba rodzin objętych pomocą terapeutyczną i prawną,
- liczba osób przebywających w ośrodkach wsparcia,
- liczba osób skierowanych do udziału w programach korekcyjno-edukacyjnych,
- liczba programów i kampanii społecznych, w których brano udział,
- liczba osób objętych oddziaływaniem zespołu interdyscyplinarnego,
- liczba organizacji pozarządowych, z którymi podjęto współpracę,
- liczba wspólnych przedsięwzięć podmiotów działających na rzecz przeciwdziałania przemocy w rodzinie.

Sprawozdanie z realizacji Programu przygotowuje Zespół interdyscyplinarny ds. przeciwdziałania przemocy w rodzinie i przedstawia je Wójtowi i Radzie Gminy.

SPIS TABEL I WYKRESÓW

Tabele:

Tabela 1. Rodzaje przemocy.

Tabela 2. Agresja i przemoc w szkole i w domu rodzinnym.

Tabela 3. Działalność GKRPA w zakresie przeciwdziałania przemocy w rodzinie w gminie w latach 2008-2010.

Tabela 4. Podmioty świadczące wsparcie osobom dotkniętym przemocą w rodzinie w gminie.

Wykresy:

Wykres 1. Znajomość przypadków występowania przemocy w rodzinie w gminie.

Wykres 2. Najczęstsza przyczyna przemocy w rodzinie w gminie.

Wykres 3. Kto jest najczęściej ofiarą przemocy w rodzinie w gminie?

Wykres 4. Kto jest najczęściej sprawcą przemocy w rodzinie w gminie?

Wykres 5. Jak Pan(-i) ocenia prowadzone w gminie działania profilaktyczne związane z problemem przemocy w rodzinie?

Wykres 6. Czy oferta pomocy dla ofiar przemocy w rodzinie jest wystarczająca?

Wykres 7. Czy oferta pomocy dla sprawców przemocy w rodzinie jest wystarczająca?