









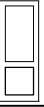







OBIEKT:		NAZWA_OBIEKTU_ROZBUDOWA_BUDYNKU_GOK_W_DZIADKOWICACH									
TYP STOLARKI		0	0	0	0	0	0	0	WITRYNA	0	
SCHEMAT: PODSTAWOWE WYMIARY											
WYMIAR W OŚCIEŻNICY	S	86	115	147	168	196	226	286	328	180	
	H	88	144	144	146	145	144	163	254	240	
WYMIAR W ŚWIEŹLE MURU	S	STOLARKA OKIENNA PCV, ZESPOŁONA, PAKIET SZYBOWY P4, KOLOR BIAŁY									
	H										
LEWE / PRAWE											
	PIWNICE	1	—	—	—	—	—	—	—	—	
	PARTER	1	1	1	3	2	1	1	1	—	
	PIETRO	—	—	—	—	—	—	—	—	—	
	PODDASZE	—	—	—	—	—	—	—	—	—	
RAZEM		2	1	1	3	2	1	1	1	—	
UWAGI:		wymiary otworów okiennych i drzwiowych należy przed złożeniem zamówienia potwierdzić dokonując pomiarów z natury pozostawionych otworów, przedstawiny schemat należy traktować jako jedno z możliwych rozwiązań									
OBIEKT:		NAZWA_OBIEKTU_ROZBUDOWA_BUDYNKU_GOK_W_DZIADKOWICACH									
TYP STOLARKI		D_WEW.	D_WEW.	D_WEW.	D_WEW.	D_ZEW.	D_ZEW.	D_ZEW.			
SCHEMAT: PODSTAWOWE WYMIARY											
WYMIAR W MURZE	S	STOLARKA DRZWIOWA ZEWNĘTRZNA, PROFIL CIEPŁY ALUMINIOWA Z OKUCIAMI W KOLORZE – BRĄZ STOLARKA DRZWIOWA WEWNĘTRZNA, PŁYTOWA WZMOCNIONA Z OKUCIAMI W KOLORZE – BIAŁYM									
	H										
WYMIAR W ŚWIEŹLE OŚCIEŻNICY	S	120	90	90/80	80	95+35	108	150			
	H	220	200	200	200	220	200	220			
LEWE / PRAWE		L	P	L	P	L	P	L	P	ISTN.ALUM.PROJ.ALUM.	
	PIWNICE	—	—	—	—	—	—	—	—	1L	
	PARTER	—	1	2	3	1/1	1	—	1	—	
	PIETRO	—	—	—	—	—	—	—	—	—	
	PODDASZE	—	—	—	—	—	—	—	—	—	
RAZEM		—	1	2	3	1	1	—	1	—	
UWAGI:		wymiary otworów okiennych i drzwiowych należy przed złożeniem zamówienia potwierdzić dokonując pomiarów z natury pozostawionych otworów, przedstawiny schemat należy traktować jako jedno z możliwych rozwiązań									

Nazwa obiektu		Rozbudowa i przebudowa istniejącego budynku Gminnego Ośrodka Kultury w Dziadkowicach		
Adres budowy		17-306 Dziadkowice, Katy nr geod. 53		
Przedmiot rysunki		WYKAZ STOLARKI		SCHEMAT
Autor projektu – architektura		Antoni Hermaniuk BI/2266/81 i PDL/BO/0489/03		
Sprawdzający – architektura		mgr inż. arch. Mariusz Niewiński BI-PdOKK/85/06/2007		
Autor projektu – konstrukcja		mgr inż. Krzysztof Leszczyński BI/276/94, BI/21/98 i PDL/0008/PWOK/10		
Data opracowania		2019.07.	Nr rys.14	Nr str.